


本文以 iPhone iOS 13.4.1 為例 ,設定的方式也適用 iPad

1. 從 iPhone 的主畫面點選[設定]



2. 畫面往下捲




### 3. 選取[密碼與帳號]



### 4. 點選[加入帳號]



## 5. 點選其他



## 6. 點選[加入郵件帳號]



7. 輸入下圖紅框處資訊 (名稱、電子郵件、密碼), 按[下一步]

教職員電子郵件網域為@dragon.nchu.edu.tw 學生為@mail.nchu.edu.tw



8. 選擇您的帳號類型,之後,畫面往下捲

類型的差異可參考下文說明,因為 **POP3** 會佔用手機容量,建議手機選擇 **IMAP** (若選擇 POP3 操作方式亦是雷同)

**POP3**：信件會收到手機裝置，會佔用空間，不適用使用多台裝置者

大部份的 **POP3** 收信程式會只保留您最新的郵件(outlook 預設是 14 天)在伺服器上，其他較舊的信件只會留在您收信的那台電腦中；若又設定手機以此方式收信，手機只會收到保留在伺服器內的信件(以 outlook 為例是最新 14 天內)，其它較舊的信箱只會留在電腦裡,手機將無法再收取這些信件。因此若有多個裝置想要同時看到相同信件內容,請改用 **IMAP**。

**IMAP**：與伺服器同步，適合同時使用多台裝置者

信件在行動裝置上接收後，郵件伺服器上仍會保留您的郵件，適用於還想再其它電腦上收信者，此方式在任何一台裝置上刪除信件，則所有裝置上該信件會即時同步刪除。



9. 輸入下圖紅框處資訊,再往下捲

台灣之星 上午11:12 100%

取消 新增帳號 下一步

描述 dragon.nchu.edu.tw

收件伺服器

主機名稱 dragon.nchu.edu.tw

使用者名稱 justice

密碼

寄件伺服器

主機名稱

q w e r t y u i o p

a s d f g h j k l

z x c v b n m

123 . / .com return

10. 輸入下圖紅框處資訊, 之後按[下一步]

台灣之星 上午11:13 100%

取消 新增帳號 下一步

使用者名稱 justice

密碼

寄件伺服器

主機名稱 dragon.nchu.edu.tw

使用者名稱 justice

密碼

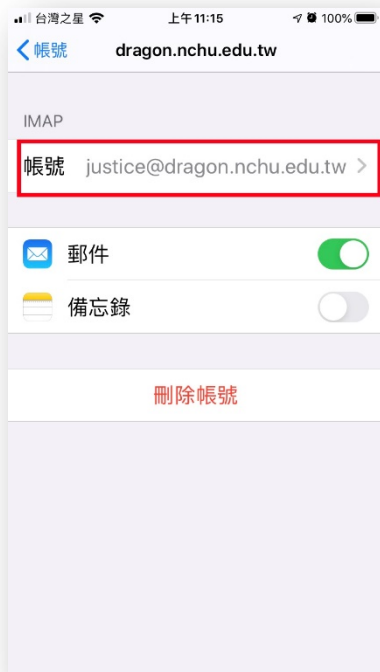
## 11. 按[儲存]



## 12. 接著按下圖紅框處



### 13. 選取下圖紅框處



### 14. 選取下圖紅框處



15. 點選下圖紅框處



16. 確認下圖紅框處資訊 (填入密碼,開啟使用 SSL ,修改連接埠為 465 ),之後按[完成]





17. 接下來按下圖紅框處



18. 接下來,在下圖畫面往下捲



## 19. 點選[進階]




20. 畫面往下捲至下圖處，確認紅框處資訊(伺服器連接埠 993)皆正確後，按[帳號] 返回



21. 點選[完成]，完成設定 Email 信箱



22. 接下來選擇主畫面中的[郵件]



## 23. 點選學校的 email ,開始使用



最後整理設定 EMAIL 可能會用到的相關資訊供參考

- 內送伺服器

(為了提高資訊安全,不建議您繼續使用非加密的連線方式)

連線方式	伺服器連線位址	連接埠
POP3s	教職員:dragon.nchu.edu.tw 學生:mail.nchu.edu.tw	995
POP3(不建議)		110
IMAPs		993
IMAP(不建議)		143

- 外寄伺服器

(為了提高資訊安全,校外網路強制需使用 **SMTPs**)

連線方式	伺服器連線位址	連接埠
SMTPs	教職員:dragon.nchu.edu.tw 學生:mail.nchu.edu.tw	465
SMTP(不建議)		25

- 學生 學號第一碼 對應到 EAMIL 之編碼規則

大學部 4 → s

研究所 7 → g

博士班 8 → d

在職專班 5 → w

進修部 3 → n

產學碩專班 2 → r

範例: 學號: 4109012001 → Email: S109012001@mail.nchu.edu.tw

- 電子郵件容量

✓ 教職員信箱容量 15GB

Webmail 網址: <http://dragon.nchu.edu.tw>

最大可傳送信件大小 40MB

最大可接收信件大小 40MB

最大可傳送檔案大小 40MB

✓ 學生信箱容量 1GB

Webmail 網址: <http://mail.nchu.edu.tw>

最大可傳送信件大小 30MB

最大可接收信件大小 40MB

最大可傳送檔案大小 20MB