
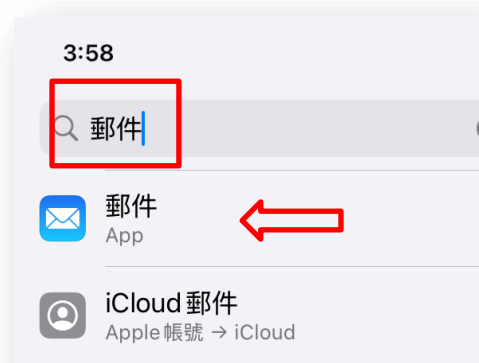


本文以 iPhone iOS 18.7.2 為例，設定的方式也適用 iPad

1. 從 iPhone 的主畫面點選[設定]



2. 在上方搜尋列輸入「郵件」，選擇[郵件]APP




3. 選取[郵件帳號]



4. 點選[加入帳號]



5. 點選其他



6. 點選[加入郵件帳號]



7. 輸入下圖紅框處資訊 (名稱、電子郵件、密碼), 按[下一步]
教職員電子郵件網域為@dragon.nchu.edu.tw 學生為@mail.nchu.edu.tw



新增帳號	
名稱	Tintin
電子郵件	istintin@dragon.nchu.edu.tw
密碼	
描述	dragon.nchu.edu.tw

8. 選擇您的帳號類型(手機設定建議使用IMAP)



驗證中

IMAP POP

收件伺服器	
名稱	Tintin
電子郵件	istintin@dragon.nchu.edu.tw
描述	dragon.nchu.edu.tw

所有資訊均需輸入

主機名稱	dragon.nchu.edu.tw
使用者名稱	istintin
密碼	

寄件伺服器

主機名稱	dragon.nchu.edu.tw
使用者名稱	istintin
密碼	

類型的差異可參考下文說明，因為 **POP3** 會佔用手機容量，建議手機選擇 **IMAP** (若選擇 **POP3** 操作方式亦是雷同)

POP3：信件會收到手機裝置，會佔用空間，不適用使用多台裝置者

大部份的 **POP3** 收信程式會只保留您最新的郵件(outlook 預設是 14 天)在伺服器上，其他較舊的信件只會留在您收信的那台電腦中；若又設定手機以此方式收信，手機只會收到保留在伺服器內的信件(以 outlook 為例是最新 14 天內)，其它較舊的信箱只會留在電腦裡，手機將無法再收取這些信件。因此若有多個裝置想要同時看到相同信件內容，請改用 **IMAP**。

IMAP：與伺服器同步，適合同時使用多台裝置者

信件在行動裝置上接收後，郵件伺服器上仍會保留您的郵件，適用於還想再其它電腦上收信者，此方式在任何一台裝置上刪除信件，則所有裝置上該信件會即時同步刪除。

輸入完後再下一步，就會開始進行驗證。

9. 驗證完成，就可以按下[儲存]



10. 確認各項設定是否正確：



取消 帳號設定 3 完成

IMAP 帳號資訊

名稱 Tintin

電子郵件 istintin@dragon.nchu.edu.tw >

描述 dragon.nchu.edu.tw

收件伺服器

主機名稱 dragon.nchu.edu.tw

使用者名稱 istintin

密碼

寄件伺服器

SMTP dragon.nchu.edu.tw >

進階 >

< 帳號設定 SMTP 4

主要伺服器

dragon.nchu.edu.tw 開啟 >

其他 SMTP 伺服器

dragon.nchu.edu.tw 關閉 >

加入伺服器...

若「郵件」無法順利使用主要伺服器，將繼續使用其他 SMTP 伺服器。

取消 dragon.nchu.edu.tw 完成

5 伺服器 ☒

寄件伺服器

主機名稱 dragon.nchu.edu.tw

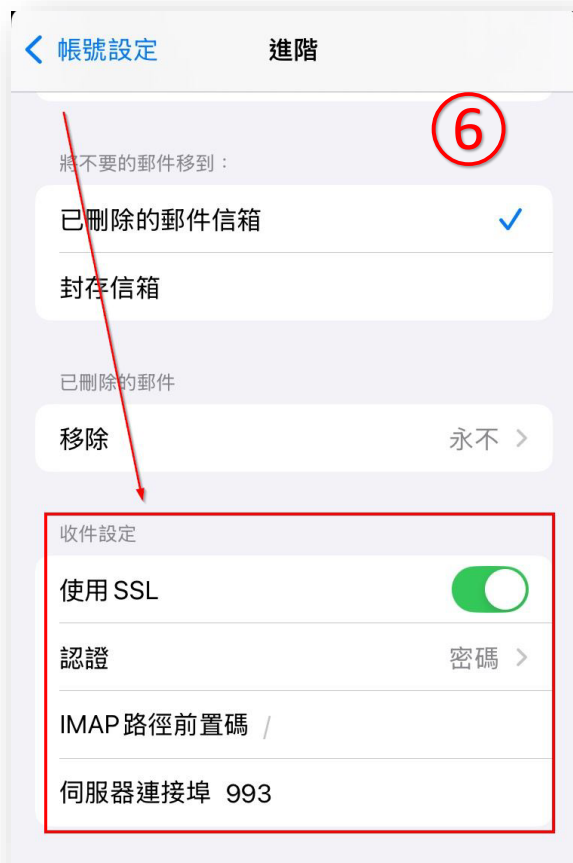
使用者名稱 istintin

密碼


使用 SSL ☒

認證 密碼 >

伺服器連接埠 465



11. 接下來選擇主畫面中的[郵件]



12. 點選學校的 email ，開始使用

信箱



所有收件匣

7 >



nchu.edu.tw

7 >



dragon.nchu.edu.tw

>



所有垃圾桶郵件

>

最後整理設定 EMAIL 可能會用到的相關資訊供參考

- 內送伺服器

(為了提高資訊安全,不建議您繼續使用非加密的連線方式)

連線方式	伺服器連線位址	連接埠
POP3s	教職員:dragon.nchu.edu.tw 學生:mail.nchu.edu.tw	995
POP3(不建議)		110
IMAPs		993
IMAP(不建議)		143

- 外寄伺服器

(為了提高資訊安全,校外網路強制需使用 **SMTPs**)

連線方式	伺服器連線位址	連接埠
SMTPs	教職員:dragon.nchu.edu.tw 學生:mail.nchu.edu.tw	465
SMTP(不建議)		25

- 學生 學號第一碼 對應到 EMAIL 之編碼規則

大學部	4 → s
研究所	7 → g
產碩班	2 → r
博士班	8 → d
在職專班	5 → w
進修部	3 → n

範例: 學號: 4109012001 → Email: S109012001@mail.nchu.edu.tw

- 電子郵件容量

✓ 教職員信箱容量 15GB

Webmail 網址: <https://dragon.nchu.edu.tw>

最大可傳送信件大小	40MB
最大可接收信件大小	40MB
最大可傳送檔案大小	40MB

✓ 學生信箱容量 1GB

Webmail 網址: <https://mail.nchu.edu.tw>

最大可傳送信件大小	30MB
最大可接收信件大小	40MB
最大可傳送檔案大小	20MB